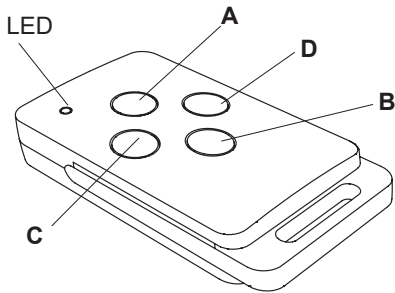


**Ausführung**



- RT42E5004-01 Metallbügel
- RT43E5004-01 Kunststoffbügel

**Technische Daten**

Frequenz:	868,30 MHz
Sendeleistung:	0,47 mW
Modulation:	FSK
Codierung:	Easywave A/B/C/D EasywavePlus (PTx)
Funktion:	<b>2x EIN/AUS</b> (EIN=A oder C, AUS=B oder D) <b>1x AUF/STOPP/ZU</b> (AUF=A, STOPP=C oder D, ZU=B) <b>4x IMPULS</b> (A/B/C/D)
Spannungsversorgung:	1x 3-V-Batterie, CR2032
Betriebstemperatur:	-20 °C bis +60 °C
Reichweite:	im Freien: ca. 150 m im Gebäude: ca. 30 m
Abmessungen:	37 x 61,5 x 10,7 mm
Gewicht:	RT42: 30,0 g (inkl. Batterie) RT43: 18,0 g (inkl. Batterie)

**Lieferumfang**

Handsender inkl. Batterie CR2032, Bedienungsanleitung

**Bestimmungsgemäßer Gebrauch**

Verwenden Sie den Sender ausschließlich zum Bedienen von Easywave-Funkempfängern. Der Sender ist nur in trockenen Umgebungen zu verwenden!

Der Hersteller haftet nicht für Schäden, die durch unsachgemäßen oder bestimmungsfremden Gebrauch entstehen.

**Sicherheitshinweise**

Bevor Sie das Produkt in Betrieb nehmen, lesen Sie bitte diese Anleitung sorgfältig durch!

Beachten Sie auch die Bedienungsanleitungen der Funkempfänger.

Betätigen Sie den Sender nur in Sichtweite der zu steuernden Geräte! Personen könnten ansonsten in Gefahr geraten!

Halten Sie den Sender von Kindern fern!

Überprüfen Sie regelmäßig die Sendebereitschaft des Senders!

Nehmen Sie keine eigenmächtigen Veränderungen am Sender vor!

Lassen Sie nicht funktionierende Sender überprüfen.

Bewahren Sie Batterien außerhalb der Reichweite von Kindern auf.

**Funktion**

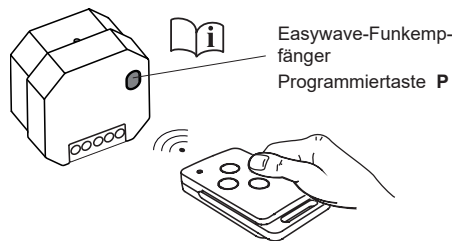
Die Handsender RT42/RT43 sind Funksender für die 4-Tast-Bedienung. Mittels Tastendruck werden der Easywavecode gesendet und die Easywave-Funkempfänger entsprechend ihrer ausgewählten Betriebsart geschaltet.

Die Sender verfügen über eine Batteriekontrollfunktion, welche die Kapazität der Batterie überprüft. Ist die Kapazität der Batterie schwach, blinkt die LED nach dem Loslassen der Sendertaste.

Nach Beendigung des Sendevorgangs wird automatisch ein Unterspannungstelegramm gesendet. Dieses Telegramm kann von dafür geeigneten Easywave-Funkempfängern ausgewertet werden. Informationen hierzu entnehmen Sie bitte der Bedienungsanleitung des entsprechenden Funkempfängers.

**Inbetriebnahme**

Der Handsender wird mit eingebauter Batterie geliefert, so dass er sofort funktionsfähig ist. Lernen Sie die Tastencodes (A/B/C/D) in den Funkempfänger ein. Lesen Sie hierzu bitte die Bedienungsanleitung des Funkempfängers.



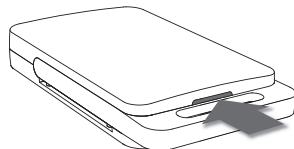
**Sender bedienen**

Drücken Sie die Sendertaste, die LED leuchtet und die Codierung wird auf den Funkempfänger übertragen.

Blinkt die LED nach Loslassen der Sendertaste, wechseln Sie bitte die Batterie.

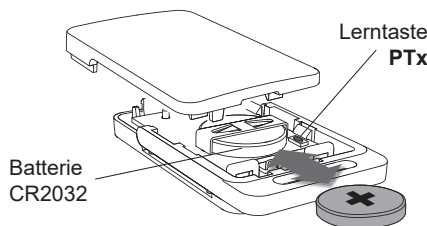
**Batterie wechseln**

1. Stecken Sie einen schmalen Gegenstand (z. B. Schlitzschraubenzieher) in den Schlitz im unteren Gehäuseteil. Drücken Sie das Gehäuse vorsichtig nach oben.



2. Wechseln Sie die Batterie. Verwenden Sie ausschließlich Batterien des Typs CR2032.

**Achten Sie auf die richtige Polung, der Pluspol muss sichtbar sein!**  
**Bewahren Sie Batterien außerhalb der Reichweite von Kindern auf!**



3. Schließen Sie das Gehäuse.

Die Codierung des Senders bleibt auch erhalten, wenn keine Spannungsversorgung anliegt. Nach einem Batteriewechsel muss die Codierung nicht neu in den Funkempfänger eingelesen werden.

**Fehlerbehebung**

- Die LED leuchtet nicht: Wechseln Sie die Batterie oder überprüfen Sie die Polung der Batterie.
- Die LED blinkt nach dem Sendevorgang: Wechseln Sie die Batterie.
- Reagiert der Funkempfänger nicht: Verringern Sie den Abstand zwischen Sender und Empfänger oder lernen Sie den Sendecode erneut ein.

**Entsorgungshinweise**

**Altgeräte und Batterien dürfen nicht mit dem Hausmüll entsorgt werden!**

Entsorgen Sie Altgeräte über eine Sammelstelle für Elektronikschrott oder über Ihren Fachhändler.



Entsorgen Sie die Altbatterien in einen Wertstoffbehälter für Altbatterien oder über den Fachhandel.



Entsorgen Sie das Verpackungsmaterial in die Sammelbehälter für Pappe, Papier und Kunststoffe.

**Gewährleistung**

Innerhalb der gesetzlichen Garantiezeit beseitigen wir unentgeltlich Mängel des Gerätes, die auf Material- oder Herstellungsfehler beruhen, durch Reparatur oder Umtausch.

Die Garantie erlischt bei Fremdeingriff.

**Konformität**



Hiermit erklärt ELDAT EaS GmbH, dass der Funkanlantentyp RT42/RT43 der Richtlinie 2014/53/EU entspricht. Der vollständige Text der EU-Konformitätserklärung ist unter der folgenden Internetadresse verfügbar: [www.eldat.de](http://www.eldat.de)

**Kundendienst**

Sollten trotz sachgerechter Handhabung Störungen auftreten oder wurde das Gerät beschädigt, wenden Sie sich bitte an Ihren Händler oder an den Hersteller.

**ELDAT EaS GmbH**

Schmiedestraße 2  
15745 Wildau  
Deutschland  
Telefon: + 49 (0) 33 75 / 90 37-310  
Telefax: + 49 (0) 33 75 / 90 37-90  
Internet: [www.eldat.de](http://www.eldat.de)  
E-Mail: [info@eldat.de](mailto:info@eldat.de)