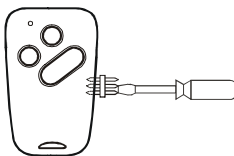




Codierung ändern

Diese Funktion dient dazu, bei Verlust eines Handsenders eine neue Codierung des Empfängers zu ermöglichen.

1. Stecken Sie den Programmierstecker in die Buchse des umzuprogrammierenden Handsenders.
2. Schließen Sie einen der äußeren Stifte des Programmiersteckers mit dem mittleren Stift kurz.



3. Halten Sie die betreffende Kanaltaste ca. 5 Sekunden gedrückt. Der Kanal wird neu codiert (Zufallsprogrammierung).
4. Lassen Sie die Kanaltaste des Handsenders los und entfernen Sie den Programmierstecker.

Wiederholen Sie Schritt 1 bis Schritt 4 für jeden einzelnen Kanal.

Achtung: Die neue Codierung muss auf den Empfänger übertragen werden (siehe Bedienungsanleitung des Empfängers/Funksteuerung).

Handsender bedienen

Halten Sie die Bedientaste solange gedrückt, bis die LED leuchtet.

Batterie wechseln

Stecken Sie eine kleine Münze in die Kerbe an der Geräteoberseite. Drehen Sie die Münze diagonal und drücken Sie die Gehäuseteile vorsichtig auseinander. Wechseln Sie die Batterie. Verwenden Sie ausschließlich Batterien des Typs CR2032. **Achten Sie auf die richtige Polung!** **Achtung!** Bewahren Sie die Batterien außerhalb der Reichweite von Kindern auf!

Fehler beheben

Bei schwachem Leuchten der LED: Batterie wechseln. Wenn die LED nicht leuchtet: Batteriepolung überprüfen.

Reagiert der Empfänger trotzdem nicht: Abstand zum Empfänger verringern oder Codierung des Senders neu auf den Empfänger übertragen.

Entsorgungshinweise

Altgeräte und Batterien dürfen nicht mit dem Hausmüll entsorgt werden!

Entsorgen Sie das Altgerät über eine Sammelstelle für Elektronikschrott oder über Ihren Fachhändler.



Entsorgen Sie die Altbatterien in einen Wertstoffbehälter für Altbatterien oder über den Fachhandel.



Entsorgen Sie das Verpackungsmaterial in die Sammelbehälter für Pappe, Papier und Kunststoffe.

Gewährleistung

Innerhalb der gesetzlichen Garantiezeit beseitigen wir unentgeltlich Mängel des Gerätes, die auf Material- oder Herstellungsfehler beruhen, durch Reparatur oder Umtausch.

Die Garantie erlischt bei Fremdeingriff.

Konformität

Dieses Produkt erfüllt die wesentlichen Anforderungen der R&TTE-Richtlinie 1999/5/EG.



Für den Einsatz in:

EU/CH/FL/IS/N

Die Konformitätserklärung ist auf folgender Internetseite abrufbar: www.eldat.de.

Kundendienst

Sollten trotz sachgerechter Handhabung Störungen auftreten oder wurde das Gerät beschädigt, wenden Sie sich bitte an folgende Adresse:

ELDAT GmbH

Im Gewerbepark 14
15711 Zeesen/Deutschland
Tel.: + 49 (0)3375 / 9037-0
Fax: + 49 (0)3375 / 9037-90
Internet: www.eldat.de
E-Mail: info@eldat.de

Ausführungen

RT20	3-Ka. 433,92 MHz
	4-Ka. 433,92 MHz
	3-Ka. 868,30 MHz
RT21	4-Ka. 868,30 MHz
	1-Ka. 433,92 MHz
	2-Ka. 433,92 MHz
	1-Ka. 868,30 MHz
	2-Ka. 868,30 MHz

Lieferumfang

Handsender inkl. Batterie, Programmierstecker, Bedienungsanleitung

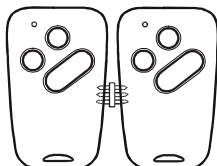
Handsender vorbereiten

Übertragen Sie die Codierung des Senders auf den Empfänger (siehe Bedienungsanleitung des Empfängers/Funksteuerung).

Codierung einlernen

Diese Funktion dient zum Übertragen der Codierungen eines vorhandenen Handsenders auf weitere Handsender.

1. Verbinden Sie den Quellsender und den Zielsender mit dem Programmierstecker.




2. Betätigen Sie die gewünschte Kanaltaste des Quellsenders und halten Sie die Taste gedrückt. Die LED im Quellsender leuchtet.
3. Betätigen Sie die entsprechende Kanaltaste des Zielsenders und halten Sie die Taste gedrückt. Die LED im Zielsender blinkt zunächst und leuchtet nach ca. 2 Sek. ständig.
4. Lassen Sie die Kanaltasten los und entfernen Sie den Programmierstecker. Die Programmierung ist beendet.

Wiederholen Sie die Schritte 1 bis 4 für die Programmierung jedes einzelnen Kanals.

Bestimmungsgemäßer Gebrauch

Verwenden Sie den Handsender ausschließlich zum Bedienen von ELDAT-Funksteuerungen. Der Hersteller haftet nicht für Schäden, die durch unsachgemäßen oder bestimmungsfremden Gebrauch entstehen!

Sicherheitshinweise

 Nehmen Sie keine eigenmächtigen Veränderungen am Handsender vor! Halten Sie den Handsender von Kindern fern! Beachten Sie auch die Bedienungsanleitung der Funksteuerung!

Technische Daten

Codierung: Werkscodierung mit über 70 Millionen verschiedenen Codierungen.

Reichweite: ca. 100 m (bei guten Freifeldbedingungen)

Spannungsversorgung: 1x 3-V-Batterie, CR 2032

Betätigungskontrolle: LED

Schutzart: IP 54

Betriebstemperatur: -20°C bis +60°C

Abmessungen: (BxHxT)
RT20: 70 x 40 x 17 mm

RT21: 55 x 36 x 16 mm

Gewicht: (inklusive Batterie)

RT20: 25 g

RT21: 17 g